

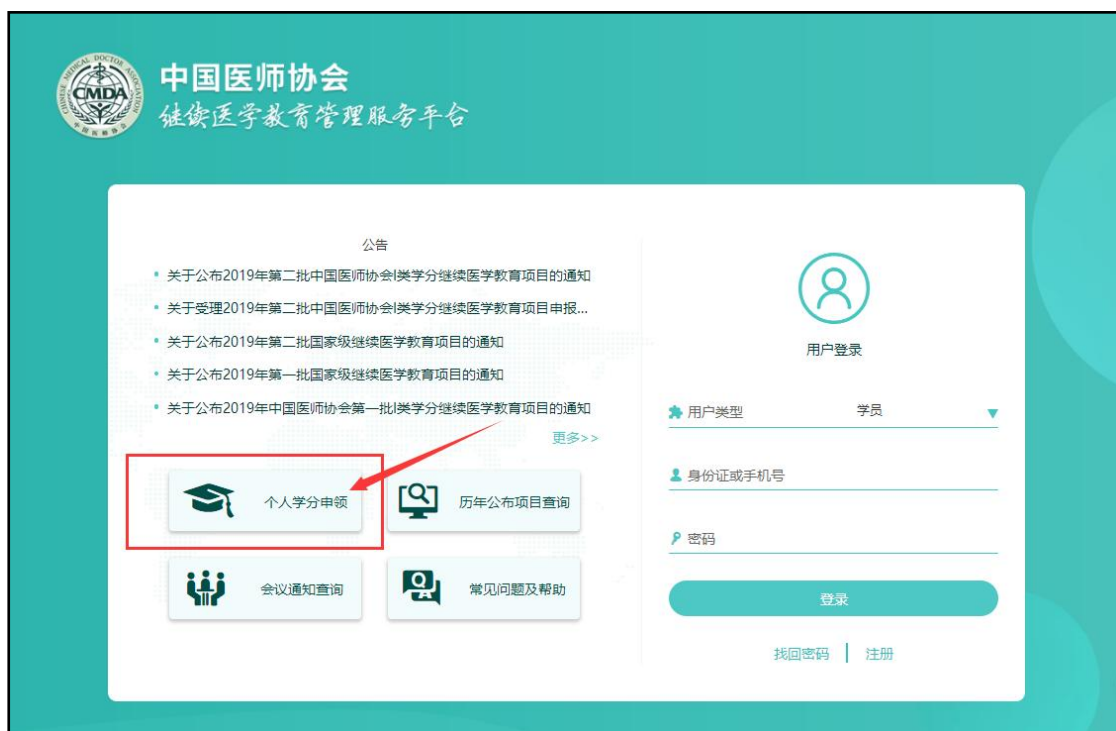
## 参会学员 电子学分证书领取及查询流程

2019 年起，参会学员在项目/会议结束 45 个工作日后，登入“中国医师协会继续医学教育管理服务平台”领取学分证书

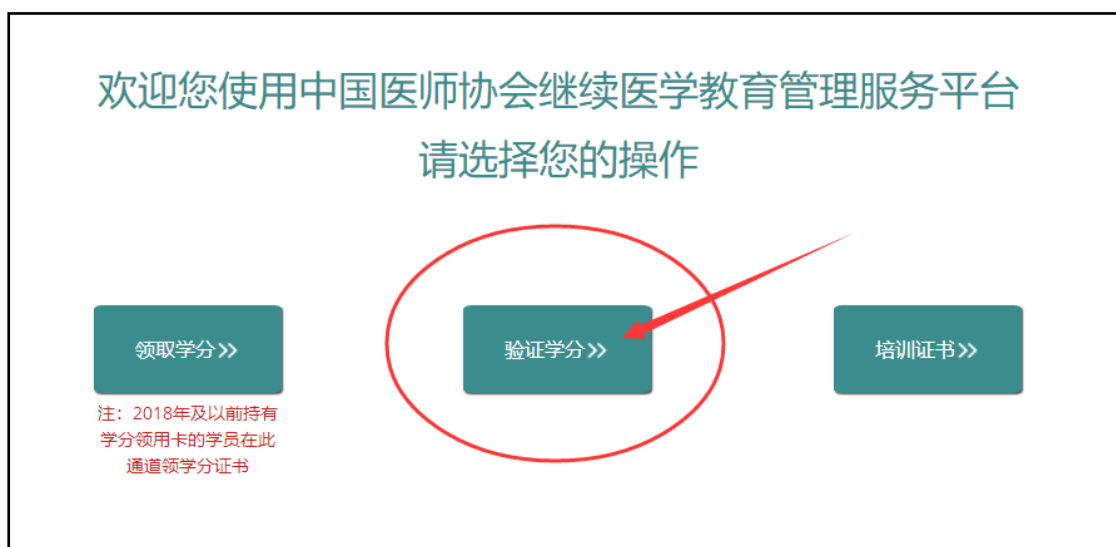
具体操作流程如下：

领取网址 <http://cme.cmda.net>

### 1、点击页面上“个人学分申领”



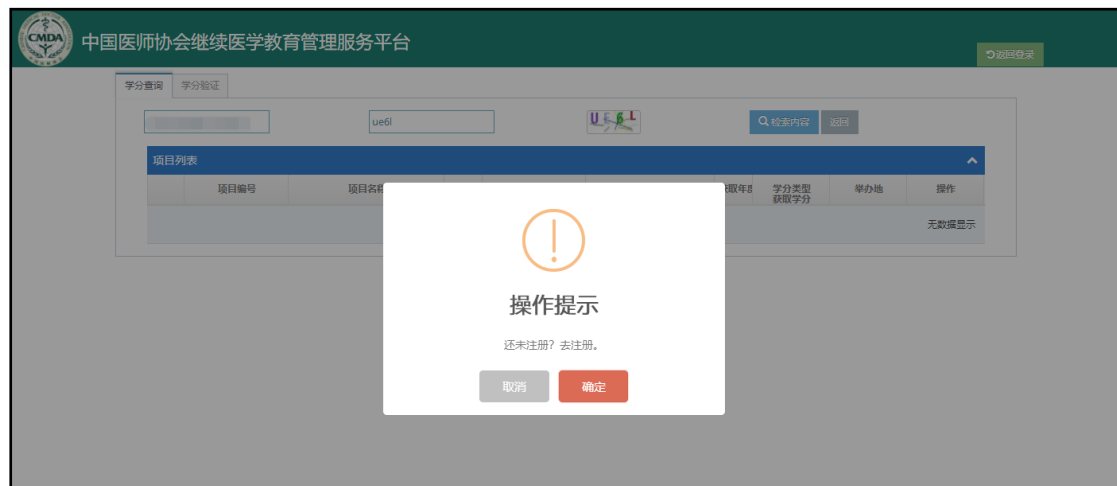
### 2、点击“验证学分”通道



3、选择“学分查询”输入个人身份证号码、页面上的4位随机验证码，点击“检索内容”



4、★如果您是未注册学员，需要先去注册，完善个人信息，点击“保存”才能查询到学分信息



注册

\*证件类型 请选择

\*证件号 (用户名) 请输入证件号

\*姓名 请输入姓名

\*出生日期 请选择出生日期

\*性别 请选择

\*职称 请选择

\*职务 请选择

\*所属区域 请选择所属区域

\*工作单位 请选择工作单位

如果下拉列表中没有您的所在单位, 请点击此处切换至输入框自行填写

\*通讯地址 请输入通讯地址

科室 请选择科室

\*密码 请输入密码

\*确认密码 请输入密码

\*手机号码 请输入手机号 获取短信验证码

\*短信验证码 请输入短信验证码

注册 关闭

5、★如果您是已注册学员，系统会自动检索出您获得的本次大会学分证书，点击“查看”即可

学分查询 学分验证

jfpl

搜索内容 返回

项目列表

项目编号	项目名称	期数	获取时间	申办单位	获取年	学分类型 获取学分	举办地	操作
1	20... (调) ... 研讨会	2	5-06至 5-10	中国医师协会...		国家级 I 类 10 分	上海	查看

1 共 1 页 10

1-1 共 1 条

## 6、页面右下方，点击“下载”，下载到电脑上就可以打印此学分证书



### 特别提示:

1. 2019年起, 我协会所有学术会议均不再提供学分领用卡!
2. 按照政策及学分审核要求, 学分证书的核发和审核以个人真实姓名和证件号为准, 为保证您能够及时准确获得学分, 完成考核, 请您准确填写个人信息, 避免重复注册!
3. 新学员验证学分请务必注册、完善个人信息。
4. 新学员注册时如系统提示“手机号已存在”, 请联系在线客服处理。
5. 如学分证书上“性别”、“年龄”处为空, 请用户名登录系统完善个人信息。
6. 已注册学员如果忘记登入密码, 可点击“找回密码”重新设置。
7. 如密码重新设置后依然登入不了系统, 请联系在线客服处理。
8. 目前该继教管理服务平台只支持电脑操作, 手机/iPad 等移动端登入会出现系统不兼容等问题。